



ACTA No.			
NOMBRE DEL COMITÉ O DE LA REUNIÓN: Socialización metas e indicadores de gestión asignados a los Orientadores de Emprendimiento			
CIUDAD Y FECHA:	Ibagué, 2 de diciembre de 2025	HORA INICIO: 8.00 a.m.	HORA FIN: 12.00 am
LUGAR Y/O ENLACE:	Centro Desarrollo Empresarial	DIRECCIÓN / REGIONAL / CENTRO:	
AGENDA O PUNTOS PARA DESARROLLAR: 1. Ajuste a metas de Orientadores y Justificación			
OBJETIVO(S) DE LA REUNIÓN: Socializar ajustes a metas asignados a los Orientadores de Emprendimiento			
DESARROLLO DE LA REUNIÓN			
<p>Durante la asesoría se revisaron los siguientes temas:</p> <p>1. Ajuste a metas de Orientadores y justificación</p> <p>De acuerdo a revisión de ejecución de metas por Orientador, análisis realizado de habilidades y destrezas de cada uno, gestión y dinámica presentada de cada Orientador en el cumplimiento de metas, se realizan los siguientes ajustes de asignación:</p> <ul style="list-style-type: none">- Se le adiciona una empresa de fortalecimiento empresarial a Johana Marroquín y se le resta una empresa de fortalecimiento empresarial a la Orientadora Gisselle Rodríguez. Lo anterior en atención a la formulación adicional que tuvo la Orientadora Johana Marroquín para la convocatoria del fondo emprender de Fortalecimiento Empresarial.- La Orientadora Alexandra Mesa reporta tres (3) empresas de fortalecimiento empresarial adicionales a las contempladas inicialmente en la meta, razón por la cual a la Orientadora Carolina Otalora se le reducen dos (2) empresas de fortalecimiento empresarial, lo anterior, como apoyo por temas de salud a la Orientadora Carolina Otalora.- Al Orientador Cristian Daza se le reduce una (1) empresa de fortalecimiento empresarial ya que la Orientadora Diana Salas reporta una (1) empresa de fortalecimiento empresarial adicional a las que tenía inicialmente asignadas como meta. Lo anterior en			



atención a la presentación de proyectos a la convocatoria de Fortalecimiento Empresarial del Fondo Emprender por parte de la Orientadora Diana Salas.

- A la Orientadora Alexandra Mesa se le reduce una (1) empresa del proceso de Otras Fuentes de Financiación, por la gestión adicional realizada en el proceso de fortalecimiento empresarial.
- Respecto al indicador de empleos de fortalecimiento, se realiza ajuste del indicador entre los diferentes orientadores, según la dinámica de empleos de las diferentes empresas reportadas a lo largo del año.
- Así mismo, de acuerdo con la dinámica del indicador de fomento y al trabajo en equipo realizado entre los diferentes Centro de Formación, se realizan ajustes de los indicadores de fomento (Orientaciones y Entrenamientos).

De acuerdo a lo anterior, las metas asignadas a cada Orientador quedarían distribuidas de la siguiente manera:

Orientadores Centro de Comercio y Servicios

Gisselle Rodríguez

INDICADORES	Diana Gisselle Rodriguez													
	Meta Anual	Febrero	marzo	abril	mayo	junio	julio	Agosto	septi	octubre	Noviembre	diciembre	Cant.	Cumplimiento
Planes Formulados OFF	4	1	2	1									4	100%
Planes Formulados FE	8			2							3		5	63%
Empresas Creadas OFF	4	1	2	1									4	100%
Puesta en Marcha OFF	4	1	2	1									4	100%
Planes Viables FE	7			2							3		5	71%
Iniciativas Empresariales Financiadas/Empresas Creadas FE	6				2								2	33%
Puesta en Marcha FE	7		3				2	1					6	86%
Empleos Potenciales Directos FE	12				2								2	17%
Plan de acción formulado FORT	11	2	1	1	4		1	2					11	100%
Empresas en FORT	11	2	1	1	4		1	2					11	100%
Empleos FORT	6	6			6								12	200%
Numero de personas orientadas	964	106	228	184	62	91	180	80	33				964	100%
Numero de personas entrenadas	413	76	177	49	39	89	21	10	102				563	136%



Cristian Daza

INDICADORES	Cristian Daza													
	Meta anual	Meta Febrero	Meta marzo	Meta abril	Meta mayo	Meta junio	Meta julio	Meta Agosto	Meta septiembre	Meta octubre	Meta noviembre	Meta diciembre	Cant.	Cumplimiento
Planes Formulados OFF	4		1	1	2								4	100%
Planes Formulados FE	8			1									1	13%
Empresas Creadas OFF	4		1	1	2								4	100%
Puesta en Marcha OFF	4		1	1	2								4	100%
Planes Viables FE	7			1									1	14%
Iniciativas Empresariales Financiadas/Empresas Creadas FE	6				1								1	17%
Puesta en Marcha FE	7		3				1	3					7	100%
Empleos Potenciales Directos FE	12				1								1	8%
Plan de acción formulado FORT	11	1	2	1	1	1	2	1	1	1			11	100%
Empresas en FORT	11	1	2	1	1	1	2	1	1	1			11	100%
Empleos FORT	2				2								2	100%
Numero de personas orientadas	1,184	116	173	210	108	179	144	162	92				1184	100%
Numero de personas entrenadas	413	155	15		43	142		122					477	115%

Raúl Sánchez

INDICADORES	Raul Sanchez													
	Meta anual	Meta febrero	Meta marzo	Meta abril	Meta mayo	Meta junio	Meta julio	Meta Agosto	Meta Sep	Meta Oct	Meta Nov	Meta Dic	Cant.	Cumplimiento
Planes Formulados OFF	4		1	1	1		1						4	100%
Planes Formulados FE	8			1							1		2	25%
Empresas Creadas OFF	4		1	1	1		1						4	100%
Puesta en Marcha OFF	4		1	1	1		1						4	100%
Planes Viables FE	7			1							1		2	29%
Iniciativas Empresariales Financiadas/Empresas Creadas FE	6				1								1	17%
Puesta en Marcha FE	7		2				1	1	1		1		6	86%
Empleos Potenciales Directos FE	12				1								1	8%
Plan de acción formulado FORT	12	1	3	1	2	3	1		1				12	100%
Empresas en FORT	12	1	3	1	2	3	1		1				12	100%
Empleos FORT	6			1	1	2	10						14	233%
Numero de personas orientadas	2,975	134	3175	80		43	8	80	90				3610	121%
Numero de personas entrenadas	336	37	148	0	123	23			24				355	106%

Johana Marroquín

INDICADORES	Johana Marroquin													
	Meta anual	Meta Febrero	Meta marzo	Meta abril	Meta mayo	Meta junio	Meta julio	Meta Agosto	Meta septiembre	Meta octubre	Meta noviembre	Meta diciembre	Cant.	Cumplimiento
Planes Formulados OFF	4		1		1	1			1				4	100%
Planes Formulados FE	8			2							1		3	38%
Empresas Creadas OFF	4		1		1	1			1				4	100%
Puesta en Marcha OFF	4		1		1	1			1				4	100%
Planes Viables FE	7			2									2	29%
Iniciativas Empresariales														
Financiadas/Empresas Creadas FE	6				2								2	33%
Puesta en Marcha FE	7		3				3				1		7	100%
Empleos Potenciales Directos FE	12				2								2	17%
Plan de acción formulado FORT	13	2	1	2	2	3		1	1	1			13	100%
Empresas en FORT	13	2	1	2	2	3		1	1	1			13	100%
Empleos FORT	4					3	1						4	100%
Numero de personas orientadas	1,115	134	175	182	158	90	214	105	57				1115	100%
Numero de personas entrenadas	383	34	161	11	50	39		102					397	104%



Metas Centro Comercio y Servicios

INDICADORES	Comercio y Servicios												
	Meta	Meta Febrero	Meta marzo	Meta abril	Meta mayo	Meta junio	Meta julio	Meta Agosto	Meta septiem bre	Meta octubre	Meta noviembre	Meta diciembre	Ejecución
Planes Formulados OFF	16	1	5	3	4	1	1	0	1	0	0	0	16
Planes Formulados FE	32	0	1	6	0	0	0	0	0	0	5	0	12
Empresas Creadas OFF	16	1	5	3	4	1	1	0	1	0	0	0	16
Puesta en Marcha OFF	16	1	5	3	4	1	1	0	1	0	0	0	16
Planes Viables FE	28	0	1	6	0	0	0	0	0	0	4	0	11
Iniciativas Empresariales Financiadas/Empresas Creadas FE	24	0	0	0	7	0	0	0	0	0	0	0	7
Puesta en Marcha FE	28	0	17	0	0	0	8	6	1	0	2	0	34
Empleos Potenciales Directos FE	48	0	0	0	7	0	0	0	0	0	0	0	7
Plan de acción formulado FORT	47	6	7	5	9	7	4	4	3	2	0	0	47
Empresas en FORT	47	6	7	5	9	7	4	4	3	2	0	0	47
Empleos FORT	18	6	0	1	12	3	10	0	0	0	0	0	32
Numero de personas orientadas	6,238	490	3751	656	328	403	604	508	296	0	0	0	7,036
Numero de personas entrenadas	1,545	302	501	60	255	293	49	254	134	0	0	0	1,848

Orientadores Centro Industria y Construcción

Andrea Ortiz

INDICADORES	Yurani Andrea Ortiz												
	Meta Anual	Febrero	Marzo	abril	mayo	Junio	Julio	agosto	Septiembre	Meta octubre	Meta noviembre	Meta diciembre	Cant.
Planes Formulados OFF	4	1	3										4
Planes Formulados FE	8		2								3		5
Empresas Creadas OFF	4	1	3										4
Puesta en Marcha OFF	4	1	3										4
Planes Viables FE	7		1								3		4
Iniciativas Empresariales Financiadas/Empresas Creadas FE	6				1								1
Puesta en Marcha FE	7		2					1	1				4
Empleos Potenciales Directos FE	12				1								1
Plan de acción formulado FORT	12	2	4	1	2	1		2					12
Empresas en FORT	12	2	4	1	2	1		2					12
Empleos FORT	6			4		3							7
Numero de personas orientadas	2,975	187	140	3137	20			143					3627
Numero de personas entrenadas	331	35	39	45	71	38	38	24	41				331



Carolina Otalora

INDICADORES	Diana Carolina Otalora Manchola													
	Meta anual	Meta Febrero	Meta marzo	Meta abril	Meta Mayo	Meta junio	Meta julio	Meta Agosto	Meta sept	Meta octubre	Meta noviembre	Meta diciembre	Cant.	Cumplimiento
Planes Formulados OFF	4		2	1	1								4	100%
Planes Formulados FE	8			1							1		2	25%
Empresas Creadas OFF	4		2	1	1								4	100%
Puesta en Marcha OFF	4		2	1	1								4	100%
Planes Viables FE	7			0							1		1	14%
Iniciativas Empresariales Financiadadas/Empresas Creadas FE	6												0	0%
Puesta en Marcha FE	7						2						2	29%
Empleos Potenciales Directos FE	12												0	0%
Plan de acción formulado FORT	10	2	3			3	1	1					10	100%
Empresas en FORT	10	2	3			3	1	1					10	100%
Empleos FORT	4					4							4	100%
Numero de personas orientadas	1,229	157	153	152	150	152	144	171	150				1229	100%
Numero de personas entrenadas	280	35	35	35	35	35	35	35	35				280	100%

Derly Parrado

INDICADORES	Derly Andrea Parrado													
	Meta anual	Meta Febrero	Meta marzo	Meta abril	Meta Mayo	Meta junio	Meta julio	Meta Agosto	Meta septiemb re	Meta octubre	Meta noviembre	Meta diciembre	Cant.	Cumplimiento
Planes Formulados OFF	4		2		2								4	100%
Planes Formulados FE	8		2								2		4	50%
Empresas Creadas OFF	4		2		1	1							4	100%
Puesta en Marcha OFF	4		2		1	1							4	100%
Planes Viables FE	7		1								2		3	43%
Iniciativas Empresariales Financiadas/Empresas Creadas FE	6				1								1	17%
Puesta en Marcha FE	7		1					2					3	43%
Empleos Potenciales Directos FE	12				1								1	8%
Plan de acción formulado FORT	12	2	2	2	3	1		2					12	100%
Empresas en FORT	12	2	2	2	3	1		2					12	100%
Empleos FORT	6					6							6	100%
Numero de personas orientadas	1,43/	184	120	81	205	220	239	300	88				143/	100%
Numero de personas entrenadas	271	32	36	25	73	29	46	30					271	100%



Andrés González

INDICADORES	Andres Gonzalez													
	Meta anual	Meta Febrero	Meta marzo	Meta abril	Meta Mayo	Meta junio	Meta julio	Meta Agosto	Meta septiem bre	Meta octubre	Meta noviem bre	Meta diciemb re	Cant.	Cumplimien to
Planes Formulados OFF	4	2	2										4	100%
Planes Formulados FE	8		2								1		3	38%
Empresas Creadas OFF	4	2	2										4	100%
Puesta en Marcha OFF	4	2	2										4	100%
Planes Viables FE	7		0								1		1	14%
Iniciativas Empresariales Financiadass/Empresas Creadas FE	6												0	0%
Puesta en Marcha FE	7		2				1	1		1			5	71%
Empleos Potenciales Directos FE	12												0	0%
Plan de acción formulado FORT	12	2	2		1	3			2	2			12	100%
Empresas en FORT	12	2	2		1	3			2	2			12	100%
Empleos FORT	2					2							2	100%
Numero de personas orientadas	980	136	207	157	95	15	28	308	34				980	100%
Numero de personas entrenadas	336	0	84	67	63	75	25	23			17		354	105%

Metas Centro Industria y Construcción

INDICADORES	Centro de Industria y de la Construcción													
	Meta	Meta Febrero	Meta marzo	Meta abril	Meta Mayo	Meta junio	Meta julio	Meta Agosto	Meta Septiembre	Meta Octubre	Meta Noviembre	Meta diciembre	Ejecución	Cumplimiento
Planes Formulados OFF	16	3	9	1	3	0	0	0	0	0	0	0	16	100%
Planes Formulados FE	32	0	6	1	0	0	0	0	0	0	7	0	14	44%
Empresas Creadas OFF	16	3	9	1	2	1	0	0	0	0	0	0	16	100%
Puesta en Marcha OFF	16	3	9	1	2	1	0	0	0	0	0	0	16	100%
Planes Viables FE	28	0	2	0	0	0	0	0	0	0	7	0	9	32%
Iniciativas Empresariales Financiadas/Empresas Creadas FE	24	0	0	0	2	0	0	0	0	0	0	0	2	8%
Puesta en Marcha FE	28	0	5	0	0	0	3	4	1	1	0	0	14	50%
Empleos Potenciales Directos FE	48	0	0	0	2	0	0	0	0	0	0	0	2	4%
Plan de acción formulado FORT	46	8	11	3	6	8	1	5	2	2	0	0	46	100%
Empresas en FORT	46	8	11	3	6	8	1	5	2	2	0	0	46	100%
Empleos FORT	18	0	0	4	0	15	0	0	0	0	0	0	19	106%
Numero de personas orientadas	6621	664	620	3527	470	387	411	922	272	0	0	0	7273	110%
Numero de personas entrenadas	1218	102	194	172	242	177	144	112	76	0	17	0	1236	101%



Orientadores Centro Agropecuario la Granja

Alexandra Mesa

INDICADORES	Alexandra Mesa													
	Meta Anual	Meta Febrero	Meta Marzo	Meta Abril	Meta Mayo	Meta junio	Meta julio	Meta agosto	Metas Sep	Meta octubre	Meta Noviembre	Meta diciembre	Cant.	Cumplimiento
Planes Formulados OFF	3	1				1		1					3	100%
Planes Formulados FE	8			1							3		4	50%
Empresas Creadas OFF	3	1				1		1					3	100%
Puesta en Marcha OFF	3	1				1		1					3	100%
Planes Viables FE	7			0							3		3	43%
Iniciativas Empresariales Financiadas/Empresas Creadas FE	6												0	0%
Puesta en Marcha FE	7		4					1	1		1		7	100%
Empleos Potenciales Directos FE	12												0	0%
Plan de acción formulado FORT	14	1	2	2	5	1				3			14	100%
Empresas en FORT	14	1	2	2	5	1				3			14	100%
Empleos FORT	5				2		3						5	100%
Numero de personas orientadas	1,254		243	157	330		63	252	209				1254	100%
Numero de personas entrenadas	336		96	13	95		51	15		66			336	100%

Yudy Cárdenas

INDICADORES	Yudy Cardenas													
	Meta Anual	Febrero	Meta marzo	Meta abril	Meta mayo	Meta Junio	Meta Julio	Meta agosto	Meta sep	Meta octubre	Meta Noviembre	Meta diciembre	Cant.	Cumplimiento
Planes Formulados OFF	4	1	1		1				1				4	100%
Planes Formulados FE	8			4									4	50%
Empresas Creadas OFF	4	1	1		1				1				4	100%
Puesta en Marcha OFF	4	1	1		1				1				4	100%
Planes Viables FE	7			4									4	57%
Iniciativas Empresariales Financiadas/Empresas Creadas FE	6				4								4	67%
Puesta en Marcha FE	7		2										2	29%
Empleos Potenciales Directos FE	12				4								4	33%
Plan de acción formulado FORT	12		2	2	2	2			3				11	92%
Empresas en FORT	12		2	2	2	2			3				11	92%
Empleos FORT	4					3	1						4	100%
Numero de personas orientadas	1,481	987	53	71		198		153	78				1540	104%
Numero de personas entrenadas	366	249	75					46					370	101%



Diana Salas

INDICADORES	Diana Salas													
	Meta Anual	Meta Febrero	Meta marzo	Meta abril	Meta mayo	Meta junio	Meta julio	Meta Agosto	Meta septiembre	Meta octubre	Meta noviembre	Meta diciembre	Cant.	Cumplimiento
Planes Formulados OFF	4			1	1			1		1			4	100%
Planes Formulados FE	8			1							3		4	50%
Empresas Creadas OFF	4			1	1			1		1			4	100%
Puesta en Marcha OFF	4			1	1			1		1			4	100%
Planes Viables FE	7			0	0						1		1	14%
Iniciativas Empresariales Financiadas/Empresas Creadas FE	6				3								3	50%
Puesta en Marcha FE	7		3										3	43%
Empleos Potenciales Directos FE	12				3								3	25%
Plan de acción formulado FORT	13	2	1		1	2	3		3	1			13	100%
Empresas en FORT	13	2	1		1	2	3		3	1			13	100%
Empleos FORT	6				1	3	2		0				6	100%
Numero de personas orientadas	935	160	53	94	70	109	25	245	179				935	100%
Numero de personas entrenadas	225	0	100	67			7		51				225	100%

Antonio Alvira

INDICADORES	Antonio Alvira													
	Meta Anual	Febrero	marzo	abril	mayo	junio	julio	Agosto	septiembre	Meta octubre	Meta noviembre	Meta diciembre	Cant.	Cumplimiento
Planes Formulados OFF	4	1			1				2				4	100%
Planes Formulados FE	8			2							2		4	50%
Empresas Creadas OFF	4	1			1				2				4	100%
Puesta en Marcha OFF	4	1			1				2				4	100%
Planes Viables FE	7			2							1		3	43%
Iniciativas Empresariales Financiadas/Empresas Creadas FE	6				2								2	33%
Puesta en Marcha FE	7		3					1					4	57%
Empleos Potenciales Directos FE	12				2								2	17%
Plan de acción formulado FORT	12	1	1		2	2	1	2	2	1			12	100%
Empresas en FORT	12	1	1		2	2	1	2	2	1			12	100%
Empleos FORT	6		9										9	150%
Numero de personas orientadas	1,235	154	198	193	274	125	14	27	205	45			1235	100%
Numero de personas entrenadas	336	0	66		26	124	7	27	303				553	165%



Metas Centro Agropecuario la Granja

INDICADORES	Centro Agropecuario La Granja												
	Meta	Meta Febrero	Meta marzo	Meta abril	Metas mayo	Metas junio	Metas julio	Metas agosto	Metas Septiembre	Meta octubre	Meta noviembre	meta diciembre	Ejecución
Planes Formulados OFF	15	3	1	1	3	1	0	2	3	1	0	0	15
Planes Formulados FE	32	0	0	16	0	0	0	0	0	0	8	0	24
Empresas Creadas OFF	15	3	1	1	3	1	0	2	3	1	0	0	15
Puesta en Marcha OFF	15	3	1	1	3	1	0	2	3	1	0	0	15
Planes Viabiles FE	28	0	0	11	0	0	0	0	0	0	5	0	16
Iniciativas Empresariales	24	0	0	0	9	0	0	0	0	0	0	0	9
Financiadas/Empresas Creadas FE	28	0	12	0	0	0	0	2	1	0	1	0	16
Puesta en Marcha FE	48	0	0	0	9	0	0	0	0	0	0	0	9
Empleos Potenciales Directos FE	51	4	6	4	10	7	4	2	8	5	0	0	50
Plan de acción formulado FORT	51	4	6	4	10	7	4	2	8	5	0	0	50
Empresas en FORT	21	0	9	0	3	6	6	0	0	0	0	0	24
Empleos FORT	4,905	1301	547	515	674	432	255	677	671	45	0	0	5117
Numero de personas orientadas	1,263	249	337	80	121	124	111	88	354	66	0	0	1530
Numero de personas entrenadas													

CONCLUSIONES

Se socializa con los Orientadores los ajustes realizados a las metas.





ESTABLECIMIENTO Y ACEPTACIÓN DE COMPROMISOS

ACTIVIDAD /DECISIÓN	FECHA	RESPONSABLE	FIRMA O PARTICIPACIÓN VIRTUAL

DE: ASISTENTES Y APROBACIÓN DECISIONES

NOMBRE	DEPENDENCIA/ EMPRESA	APRUEBA (SI/NO)	OBSERVACIÓN	FIRMA O PARTICIPACIÓN VIRTUAL
July Benítez	Profesional Regional de Emprendimiento	Si		<i>July Benítez</i>
Gisselle Rodríguez	Orientadora Emprendimiento	Si		<i>DANA GISSELLE RODRIGUEZ G</i>
Cristian Daza	Orientador Emprendimiento	Si		<i>Cristhian Daza</i>



Raúl Sanchez	Orientador Emprendimiento	Si		Raúl Sánchez
Johana Marroquín	Orientadora Emprendimiento	Si		Johana Marroquín
Andrea Ortiz	Orientadora Emprendimiento	Si		
Carolina Otalora	Orientadora Emprendimiento	Si		CAROLINA OTALORA
Derly Parrado	Orientadora Emprendimiento	Si		
Andrés González	Orientador Emprendimiento	Si		Andrés Mauricio González
Alexandra Mesa	Orientadora Emprendimiento	Si		Alexandra Mesa Rivas
Yudy Cárdenas	Orientadora Emprendimiento	Si		
Diana Salas	Orientadora Emprendimiento	Si		
De acuerdo con La Ley 1581 de 2012, Protección de Datos Personales, el Servicio Nacional de Aprendizaje SENA, se compromete a garantizar la seguridad y protección de los datos personales que se encuentran almacenados en este documento, y les dará el tratamiento correspondiente en cumplimiento de lo establecido legalmente.				
ANEXOS				